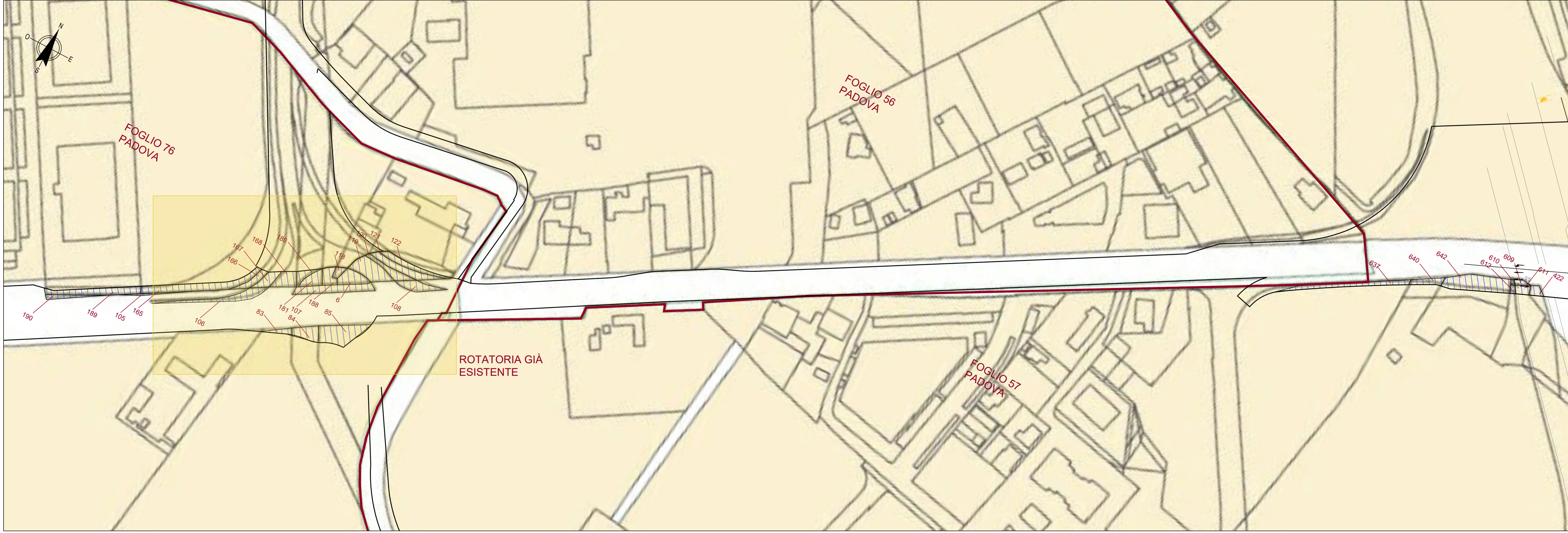
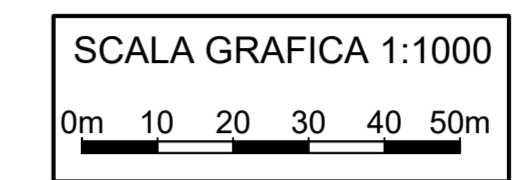
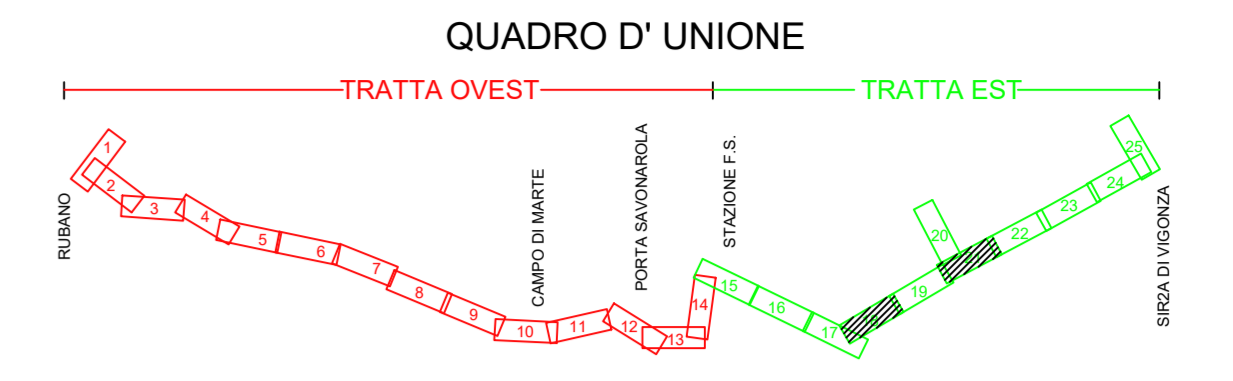


PLANIMETRIA DEGLI ESPROPRI COMUNE DI PADOVA



PLANIMETRIA DEGLI ESPROPRI COMUNE DI PADOVA

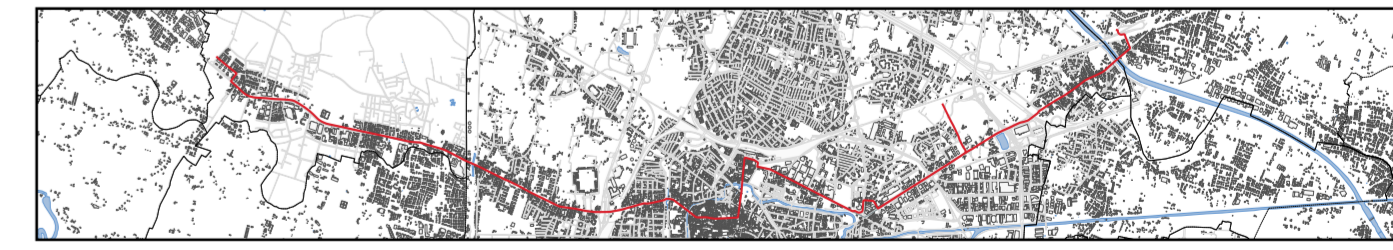


- LEGENDA**
- SUPERFICIE DA ESPROPRIARE
 - LIMITE DI PROGETTO
 - LIMITE DEI FOGLI CATASTALI
 - NUMERO DI PARTICELLA
 - FOGLIO 13 RUBANO** NUMERO DI FOGLIO E COMUNE

COMUNE DI PADOVA

**PROGETTO DI FATTIBILITÀ
TECNICO - ECONOMICA
DELLA LINEA SIR2**

Espropri Inquadramenti 19 e 21	Numero di elaborato	T.05.1.8.0
	Formato	A1+
	Scala	1:1000



GRUPPO DI PROGETTAZIONE

MIC
mobility in chain

MobilityInChain srl
Via Pietro Custodi, 16 - 20136 - Milano, Italia
Tel +39 0249530500 / Fax +39 0249530509
www.michain.com

ERREGI

Erregi s.r.l.
Piazza del Viminale, 14 - 00184 - Roma, Italia
Tel +39 064747662 / Fax +39 064743272
www.erregigroup.com

Geologo Daniela Viappiani

Via Fiume 68 - 84129 - Salerno
Tel. +39 392 7612677

Descrizione della tavola	Nome del file	Redatto	Data
Espropri	T.05.1.8.0	MIC	28.12.2020