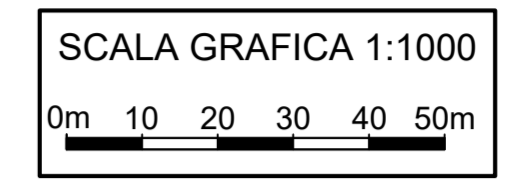
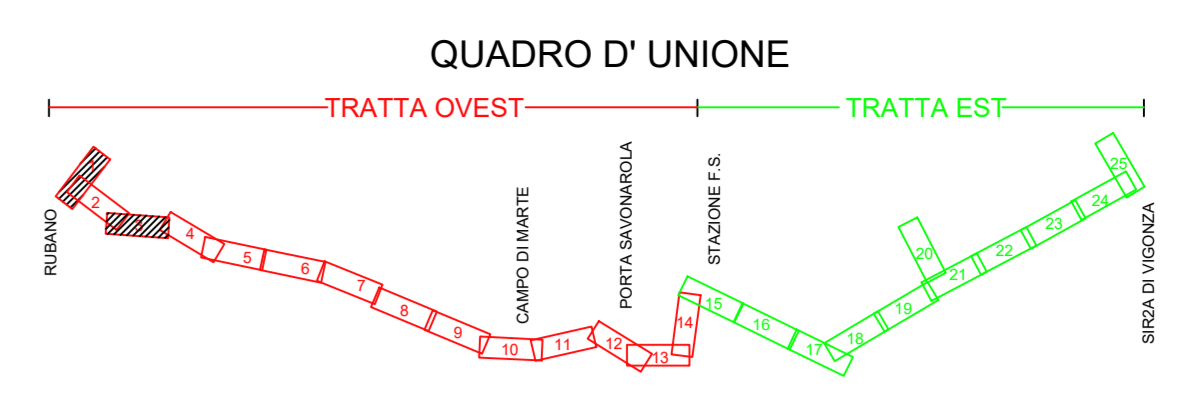




PLANIMETRIA DEGLI ESPROPRI COMUNE DI RUBANO



- LEGENDA**
- SUPERFICI DA ESPROPRIARE
  - LIMITE DI PROGETTO
  - LIMITE DEI FOGLI CATASTALI
  - NUMERO DI PARTICELLA
  - NUMERO DI FOGLIO E COMUNE



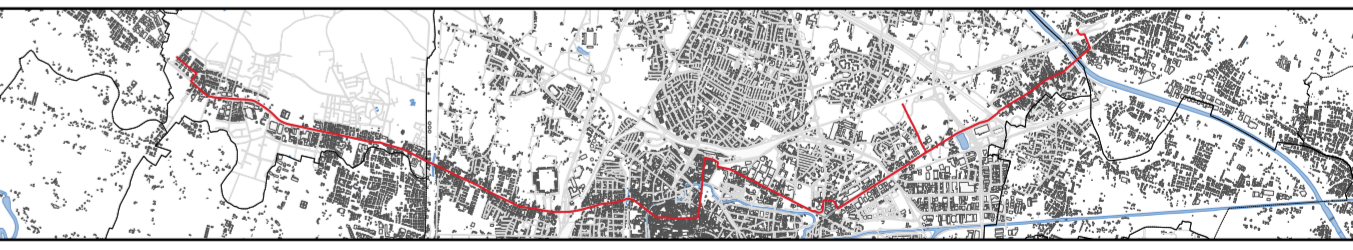
PLANIMETRIA DEGLI ESPROPRI COMUNE DI RUBANO



**COMUNE DI PADOVA**

**PROGETTO DI FATTIBILITÀ  
TECNICO - ECONOMICA  
DELLA LINEA SIR2**

Espropri Inquadramenti 1 e 2	Numero di elaborato	
	T.05.1.1.0	
	Formato	A1+
		Scala
		1:1000



**GRUPPO DI PROGETTAZIONE**

**MIC** MobilityInChain srl  
Via Pietro Custodi, 16 - 20136 - Milano, Italia  
Tel +39 0249530500 / Fax +39 0249530509  
www.michain.com

**ERREGI** Erregi s.r.l.  
Piazza del Viminale, 14 - 00184 - Roma, Italia  
Tel +39 064747662 / Fax +39 064743272  
www.erregigroup.com

Geologo Daniela Viappiani  
Via Fiume 68 - 84129 - Salerno  
Tel. +39 392 7612677

Descrizione della tavola	Nome del file	Redatto	Data
Espropri	T.05.1.1.0	MIC	28.12.2020