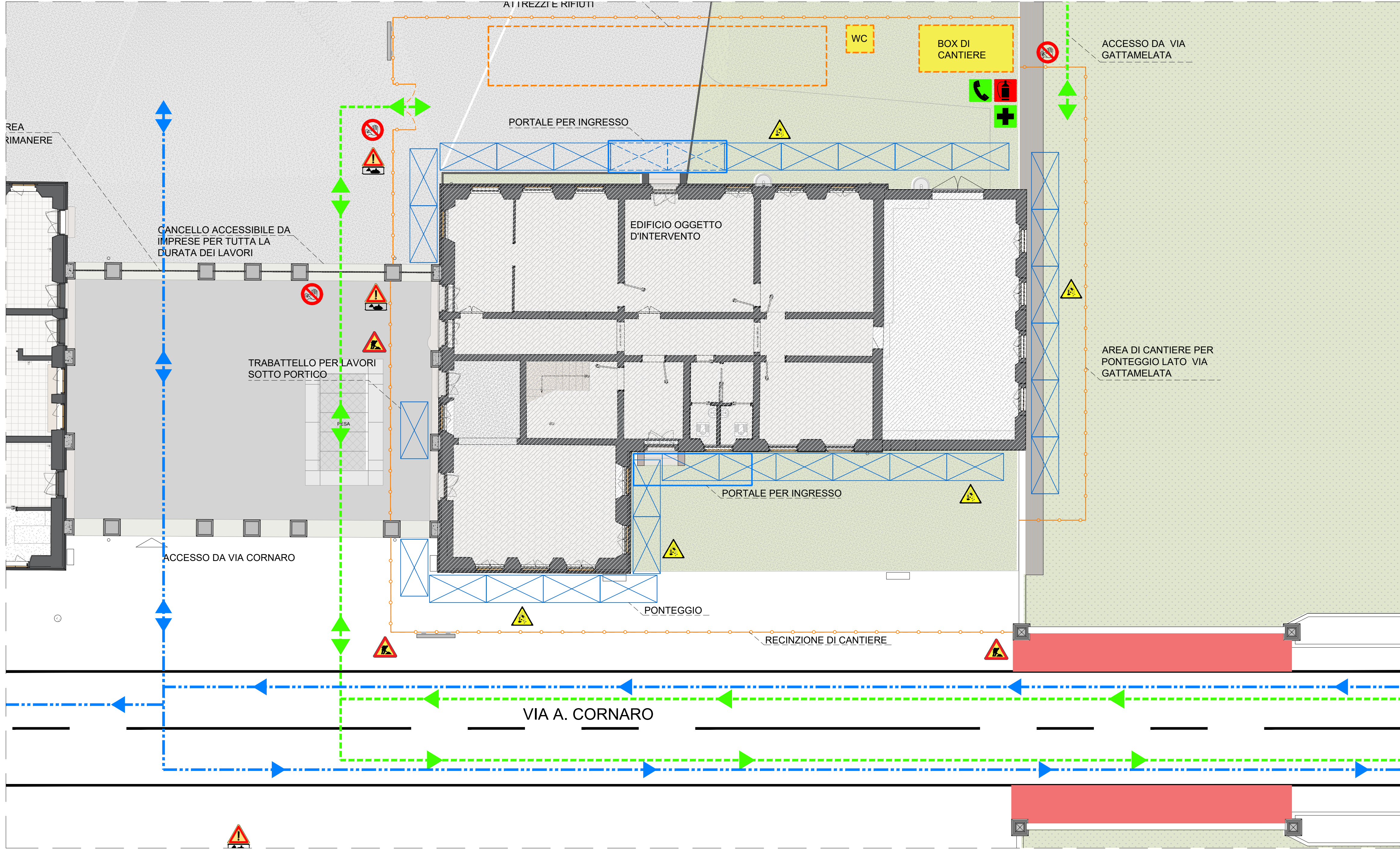


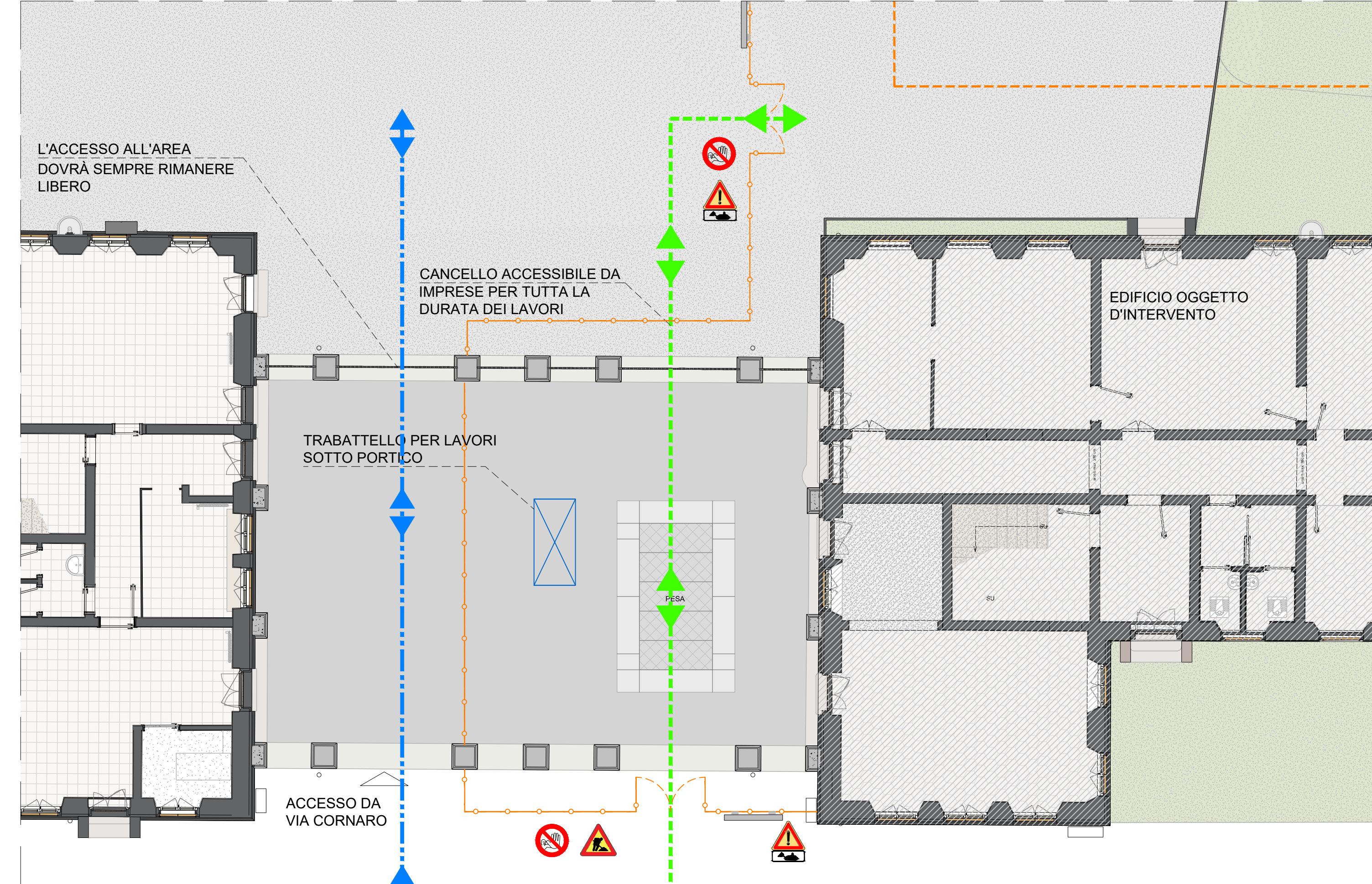


- NOTA BENE
- L'ACCESSO AL CANTIERE SARA' CONSENTITO SOLO AL PERSONALE INDICATO NEI POS DELLE RISPETTIVE IMPRESE E COMUNQUE PREVIA AUTORIZZAZIONE SCRITTA DEL CSE;
  - I LAVORATORI DOVRANNO SEMPRE INDOSSARE INDUMENTI AD ALTA VISIBILITA';
  - DURANTE I LAVORI, E' ASSOLUTAMENTE VIETATO CONSUMARE CIBI E BEVANDE;
  - ALL'INTERNO DEL CANTIERE E' ASSOLUTAMENTE VIETATO FUMARE;
  - E' VIETATO L'USO, DURANTE I LAVORI, DI ASSUNZIONI DI BEVANDE ALCOLICHE;
  - L'UTILIZZO DELLE MACCHINE E DEI MEZZI D'OPERA DEVE ESSERE RISERVATO AD OPERATORI IN POSSESSO DELLA INFORMAZIONE, FORMAZIONE ED ADDESTRAMENTO PREVISTI PER LEGGE (ARTT. 36,37 E 73 D. LGS. 81/08 - A.C.S.R. 22/02/2012);
  - IL PREPOSTO ALLA SICUREZZA DELL'IMPRESA AFFIDATARIA DEVE VIGILARE AFFINCHÉ LE MACCHINE ED ATTREZZATURE DI CANTIERE SIANO UTILIZZATE SEMPRE SECONDO LE PRESCRIZIONI DEL MANUALE D'USO E MANUTENZIONE;
  - LA VIABILITA' ESTERNA DOVRÀ SEMPRE ESSERE GARANTITA;
  - TUTTI I MEZZI E GLI ATTREZZI DOVRANNO ESSERE DEPOSITATI AD OGNI FINE GIORNATA ALL'INTERNO DELL'AREA DI CANTIERE;
  - TUTTI I CARTELLI E RECINZIONI VERSO LATO STRADA SARANNO SEGNALATI ANCHE CON ADEGUATA SEGNALETICA LUMINOSA;
  - L'INSTALLAZIONE DI AUTOGRÙ DEVE AVVENIRE IN AREA PIANEGGIANTE CON UNA BASE ADEGUATAMENTE SOLIDA PER SOSTENERE I CARICHI ESERCITATI E DOVRÀ UTILIZZARE GLI APPOSITI BRACCI PRIMA DEL SOLLEVAMENTO DEI CARICHI;
  - I LAVORI DOVRANNO LIMITARE LE EMISSIONI RUMOROSE E COMUNQUE DEVONO RISPETTARE GLI ORARI IMPOSTI DAL COMUNE PER LE LAVORAZIONI DI CANTIERE;
  - OGNI OPERAIO DEVE ESSERE IN POSSESSO DI CARTELLINO IDENTIFICATIVO;
  - IN CASO DI RINVENIMENTO DI REPERTI ARCHEOLOGICI IL CAPO CANTIERE DOVRÀ IN PRIMIS BLOCCARE I LAVORI E SUCCESSIVAMENTE COMUNICARE IL RITROVAMENTO A DL E RUP;

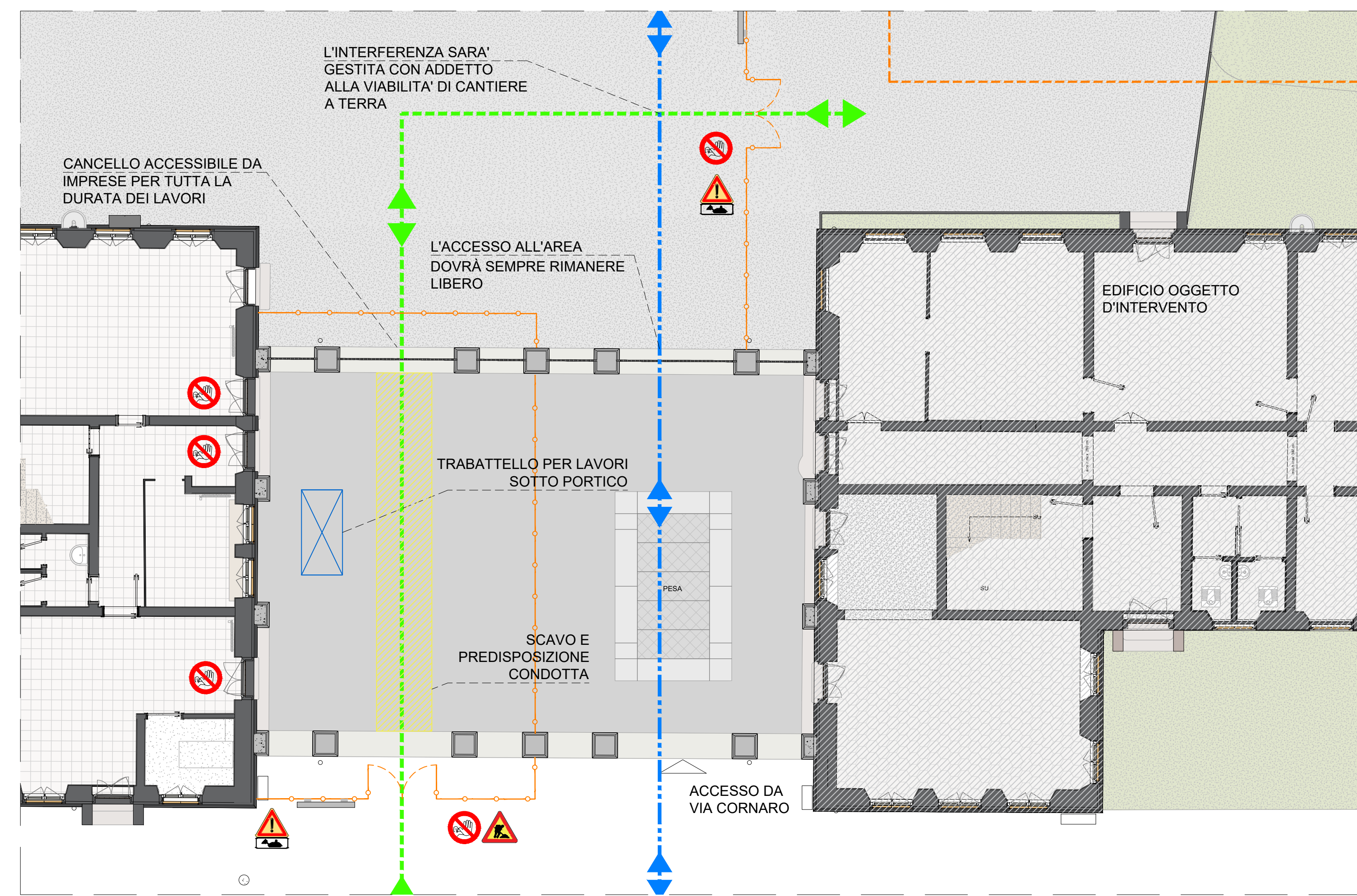
Ortofoto



Planimetria di cantiere - 1:100



Planimetria di cantiere - Intervento Portico (Fase I) - 1:100



Planimetria di cantiere - Intervento Portico (Fase II) - 1:100

**LEGENDA**

- ACCESSI CARRABILI AL CANTIERE
- ACCESSI PEDONALI AL CANTIERE
- ACCESSI PEDONALI DI ACCESSO AL CANTIERE
- PERCORSI CARRABILI DI ACCESSO AL CANTIERE
- RECINZIONI DI CANTIERE PER DELIMITAZIONI PROVVISORIE: TRANSENNE MODULARI E NASTRO
- SPAZI DI CANTIERE NON DELIMITATI
- AREE DI DEPOSITO MATERIALI, MACCHINE ED ATTREZZATURE E PER L'ALLESTIMENTO DEI SERVIZI LOGISTICI ED IGIENICO-ASSISTENZIALI
- ATTENZIONE - RISCHIO D'INCIAMPO
- ATTENZIONE - CADUTA MATERIALI DALL'ALTO
- ATTENZIONE - PERICOLO DI CADUTA CON DISLIVELLO
- ATTENZIONE - PERICOLO DI ELETTROCUZIONE
- ATTENZIONE - MATERIALE INFIAMMABILE
- ATTENZIONE - USCITA AUTOMEZZI DI CANTIERE
- LAVORI IN CORSO
- VIETATO DI ACCESSO AI NON ADDETTI AI LAVORI
- VIETATO DI USO DI FIAMME LIBERE
- LINEA ELETTRICA AEREA
- CARTELLI DI CANTIERE (TABELLA LAVORI)

N.B. - Tutte le aree di deposito e per i servizi igienici dovranno essere concordate in fase di cantiere con il Responsabile dei Lavori in modo che non ci sia interferenza tra le varie imprese

DATA	DESCRIZIONE REVISIONE	REVISIONE N.

PROGETTISTA

**ENERGO** s.r.l.  
 ENERGO s.r.l.  
 Via Guido Rossa 29  
 Ponte San Nicolò  
 35020 (PD)  
 Tel. +39 049 8967449

ORDINE DEGLI ARCHITETTI  
 PIANIFICATORI, PAESAGGISTI E CONSULENTI  
 DELLA PROVINCIA DI VENEZIA  
 SEZIONE  
 A ARCHITETTO DENIS ZUIN N° 4762

DATA	07-11-2025	PROGETTO	PROGETTO ESECUTIVO PER IL COMPLETAMENTO DEL RESTAURO DEL FABBRICATO UFFICIO DAZI E DIREZIONE E TRIPPERIE - PRIMO STRALCIO
SCALA	1:100	COMMITTENTE	COMUNE DI PADOVA
REF. COMMESSA	24100	ELABORATO	PSC-TAV.01 PLANIMETRIA DI CANTIERE
STATO	Progetto Esecutivo		
APPROVATO DA	DZ		
DISEGNATO DA	MB		
NOTE	Tutti i diritti sono riservati a norma di legge. Sono vietate la riproduzione e l'esplicitazione di parti senza la presenza di una autorizzazione scritta.		
FORMATO	A1+2		
NOME FILE	APPR_47_ESE_PSC_TAV_01_rev00.pdf		